

# Market Preview

Ngày 09 tháng 02 năm 2010.

## Giao dịch nhàm chán. VN-Index test lại ngưỡng hỗ trợ 480 điểm.

### THÀNH VIÊN PHÂN TÍCH

LÊ THỊ HIỀN

Chuyên viên phân tích

M.Phone: 094.629.7720

Email: [le.hien@apex.com.vn](mailto:le.hien@apex.com.vn)

Loại Báo cáo: **Market Preview**

Phát hành bởi: Phòng Phân Tích - Công ty Cổ Phần CK APEC

Add: Tầng 8 tòa nhà VCCI, số 9 Đào Duy Anh, Q.Đống Đa, Hà Nội; Tel: (84- 4) 3573 0200;

Email: [research@apex.com.vn](mailto:research@apex.com.vn); Website: <http://www.apex.com.vn>



## BÌNH LUẬN & PHÂN TÍCH XU THẾ THỊ TRƯỜNG

Trạng thái giao dịch nhàm chán tiếp tục diễn ra. VN-Index tiến sát về ngưỡng hỗ trợ 480 điểm, song ngưỡng này tỏ ra khá vững vàng trong phiên hôm nay. Lực cầu gia tăng tại ngưỡng hỗ trợ này cho thấy đây vẫn là ngưỡng hỗ trợ mạnh.

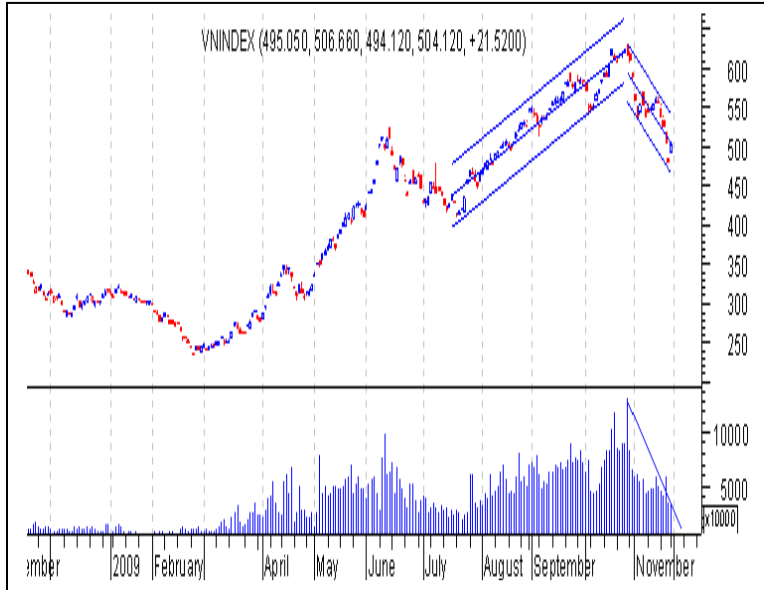
Cuối phiên thị trường tỏ ra đuối sức giao dịch tẻ nhạt với dòng tiền yếu. Việc thị trường phổ WALL để mất ngưỡng 10.000 điểm cũng ảnh hưởng tới tâm lý thị trường sáng nay. Điểm tích cực trong phiên hôm nay là KLGD gia tăng ở phiên đóng cửa khi mà thị trường về ngưỡng hỗ trợ cho thấy NĐT bình tĩnh mua vào tại mức giá thấp. Phiên ngày mai lực bán ra giá thấp sẽ giảm do bên bán chưa thể nhận tiền bán hoặc phải chịu một khoản phí ứng trước, dự báo phiên ngày mai thị trường nhiều khả năng giảm nhẹ và KLGD giảm so với phiên hôm nay.

Trên phương diện kỹ thuật VN-Index test lại ngưỡng hỗ trợ 480 điểm. Các chỉ báo cho thấy lực đi lên không mạnh và khả năng về một thị trường đi ngang chờ đón thông tin.

Việc NHNN cấp phép nhập vàng không hạn chế cho SIC để điều tiết thị trường vàng đã khiến cho kênh vàng trở lên kém hấp dẫn do giá vàng có xu hướng giảm, thị trường ngoại tệ cũng bớt căng thẳng. Kênh chứng khoán vẫn là kênh hấp dẫn cho giới đầu tư.

Chúng tôi cho rằng áp lực bán sẽ rất yếu tại vùng hỗ trợ 480 điểm. Thị trường khó giảm sâu với NĐT giá trị có thể gia tăng lượng mua tại các vùng giá thấp quanh ngưỡng hỗ trợ này.

**THỐNG KÊ THỊ TRƯỜNG**



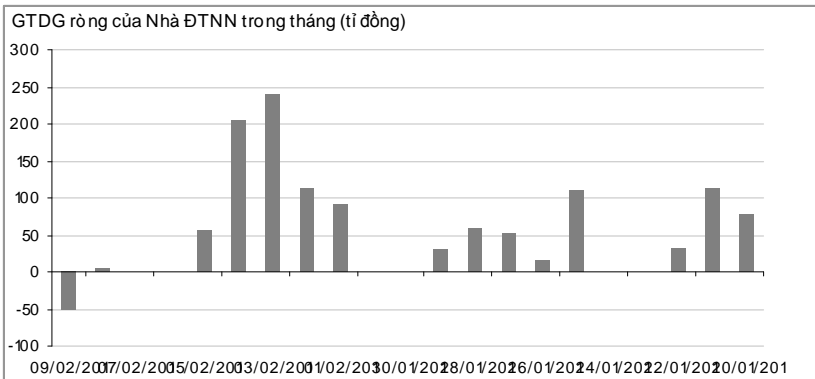
HOSE	Hôm nay	Hôm Trước
VN-Index	482.89	491.20
% thay đổi	-1.69	-0.37
Khối lượng giao dịch	25,212,680	21,676,150
GTGD (tỷ đồng)	1,122.09	911.67
Số cổ phiếu tăng giá	32	44
Số cổ phiếu giảm giá	148	123
Số cổ phiếu đứng giá	33	46
Số cổ phiếu tăng trần	0	4
Số cổ phiếu giảm sàn	17	10
Giao dịch mua của ĐNTNN	3,274,490 CK 188.11 tỷ đồng	1,854,410 CK 87.44 tỷ đồng
Giao dịch bán của ĐNTNN	4,048,470 CK 238.43 tỷ đồng	1,817,210 CK 81.95 tỷ đồng

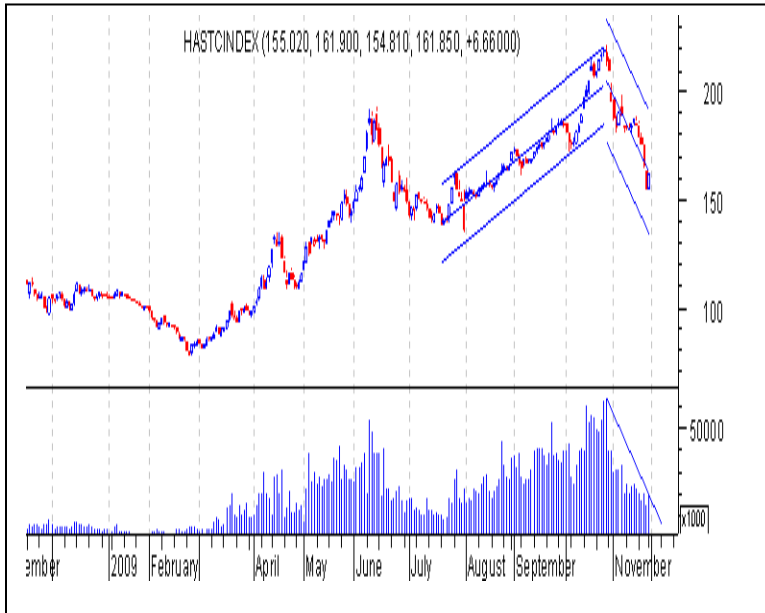
TOP 5 TĂNG GIÁ				TOP 5 GIẢM GIÁ				TOP 5 KLGD nhiều nhất				TOP 5 GTGD nhiều nhất		
CK	Giá	%	T.đổi	CK	Giá	%	T.đổi	CK	KL	%	T.đổi	CK	Giá	Giá trị ( 1000 VNĐ)
APC	38.80	4.58	1.70	SSC	38	-5.00	-2	VNM	1,991,740	-4.70	-4	VNM	81	163,001,000
NHW	22.00	4.27	0.90	KSS	40.4	-4.94	-2.1	STB	1,048,730	-2.60	-0.6	SSI	84	58,937,000
VNI	28.00	3.70	1.00	ACL	27	-4.93	-1.4	SSI	703,140	-1.20	-1	HAG	80	31,872,000
RDP	17.10	3.64	0.60	HAS	11.6	-4.92	-0.6	SAM	667,720	-0.40	-0.1	GMD	75	31,870,000
L10	18.50	2.78	0.50	SRC	58	-4.92	-3	VSH	562,980	-1.30	-0.2	SJS	74.5	29,297,000

**GIAO DỊCH CỦA NHÀ ĐTNN**

TOP mua ròng (Theo Giá trị)			TOP bán ròng (Theo Giá trị)		
Mã CK	Thay đổi	Giá trị (Đơn vị: 1000 VNĐ)	Mã CK	Thay đổi	Giá trị (Đơn vị: 1000 VNĐ)
HAG	0,00/0,00%	13,189,700	VNM	-4,00/-4,71%	141,291,750
HPG	0,00/0,00%	11,481,600	FPT	-3,50/-4,22%	12,357,925
TMT	0,00/0,00%	4,678,990	PVD	-2,00/-3,54%	9,647,115
TRC	-1,50/-2,14%	4,563,050	TDH	-1,00/-1,71%	6,289,790
NBB	-1,50/-2,14%	4,530,590	VIC	-1,00/-1,04%	9,106,655

Giao dịch thỏa thuận (HOSE)		
Mã CK	Tổng KL (1CP)	Tổng GT (1 triệu VNĐ)
ACL	20,000	560
ASM	40,000	1,568
BCI	50,000	2,850
CII	160,000	6,048
DPM	100,000	3,310
DPR	172,150	10,845
EIB	50,000	1,200
FDC	40,000	1,416
GMD	38,000	3,040
HRC	90,000	3,267
ICF	20,000	260
ITA	40,000	1,356
ITC	120,000	9,540
KBC	134,000	7,973
KSS	40,000	1,616
LCG	135,000	10,327
NBB	40,000	2,740
NTL	37,520	5,365
PET	160,360	3,660
PHR	351,420	13,454
SAM	227,000	6,356
SSI	287,460	24,506
STB	900,000	21,600
TDH	231,790	14,139
TMT	100,000	5,850
TRC	152,780	11,229
VCB	120,000	4,992
VFG	40,000	2,860
VIS	24,000	2,448
VSH	139,000	2,140





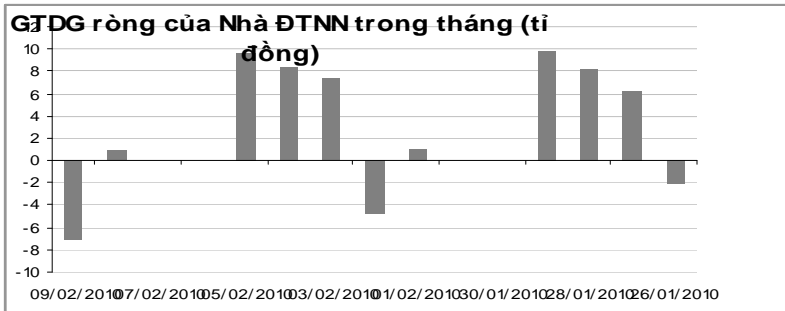
HNX	Hôm nay	Hôm Trước
HNX-INDEX	158.61	161.37
% thay đổi	-1.71	-0.29
Khối lượng giao dịch	13,378,600	11,018,700
Giá trị giao dịch (tỷ đồng)	426.81	349.82
Số cổ phiếu tăng giá	36	8
Số cổ phiếu giảm giá	181	6
Số cổ phiếu đứng giá	48	26
Số cổ phiếu tăng trần	8	8
Số cổ phiếu giảm sàn	21	15
Giao dịch mua của NĐTNN	250,600 CK 7.96 tỷ đồng	236,800 CK 7.79 tỷ đồng
Giao dịch bán của NĐTNN	452,700 CK 15.13 tỷ đồng	327,500 CK 6.82 tỷ đồng

TOP 5 TĂNG GIÁ				TOP 5 GIẢM GIÁ				TOP 5 KLGD nhiều nhất				TOP 5 GTGD nhiều nhất		
CK	Giá	%	T.đổi	CK	Giá	%	T.đổi	CK	KL	%	T.đổi	CK	Giá	Giá trị(1000VND)
DHT	33.80	6.96	2.20	CPC	18.6	-7	-1.4	KLS	2,281,500	-2.8	-0.9	KLS	31.8	72,994,390
VTV	41.70	6.92	2.70	S99	50.6	-6.99	-3.8	VCG	1,087,700	-3.1	-1.5	VCG	47.4	52,194,810
SCC	20.10	6.91	1.30	SVI	25.3	-6.99	-1.9	PVX	725,200	-2.5	-0.6	PVX	23.1	16,797,980
LTC	21.90	6.83	1.40	TCS	22.7	-6.97	-1.7	VGS	557,500	-4	-0.9	ACB	35	13,806,350
MHL	29.80	6.81	1.90	LHC	47	-6.93	-3.5	SHB	454,000	0	0	SDH	67	13,619,220

**GIAO DỊCH CỦA NHÀ ĐTNN**

TOP mua ròng (Theo Giá trị)			TOP bán ròng (Theo Giá trị)		
Mã CK	Thay đổi	Giá trị (Đơn vị: 1000 VND)	Mã CK	Thay đổi	Giá trị (Đơn vị: 1000 VND)
TC6	-0,90/-3,67%	913,920	PVS	-1,00/-3,26%	8,867,800
S99	-3,80/-6,99%	255,000	KLS	-0,90/-2,75%	3,849,500
HHL	-1,30/-5,86%	167,700	NTP	-1,90/-1,79%	2,081,180
VSP	-1,10/-4,40%	144,000	SHS	0,00/0,00%	82,080
DTC	-2,50/-3,03%	96,500	HLY	0,00/0,00%	34,200

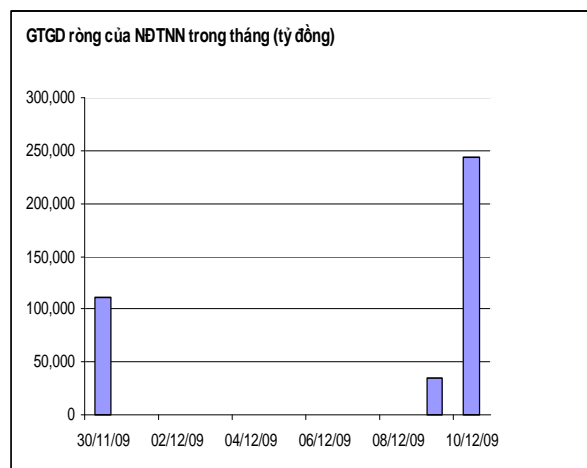
Giao dịch thỏa thuận (HNX)		
Mã CK	Tổng KL (1CP)	Tổng GT (1 triệu VND)
BVS	17,800	562
KLS	30,000	1,044
MCO	5,000	100
NBC	9,600	453
PAN	50,000	1,490
PGS	40,000	940
PVG	36,000	720
PVS	100,000	2,900
PVX	200,000	4,989
SD7	119,000	5,796
SD9	5,000	289
SDH	10,000	755
STL	30,000	1,551
TC6	40,000	980
TCS	30,000	732
VCG	140,000	7,184
VIX	42,600	839
VSP	50,000	1,335
WSS	80,000	1,744



Thống kê INDEX								
Chỉ số	Đóng cửa	Mở cửa	Thay đổi	%	Cao nhất	Thấp nhất	Khối lượng	GTGD (tỷ đồng)
VN Index	482.89	486.97	-8.31	-1.69	488.77	482.38	21,152,200	426.81
HN Index	158.61	161.3	-2.76	-1.71	161.34	156.45	12,343,600	426.81

STT	Mã CK	Tên tổ chức ĐKGD	Vốn điều lệ (Tỷ đồng)	Ngày giao dịch đầu tiên
1	ABI	CTCP Bảo hiểm Ngân hàng Nông nghiệp	380	16/07/2009
2	ACE	CTCP bê tông ly tâm An Giang	23	10/11/2009
3	APS	CTCP CK Apec	260	24/06/2009
4	API	CTCP đầu tư Apec	264	26/10/2009
5	BTC	CTCP Cơ Khí và Xây Dựng Bình Triệu	13,51	28/07/2009
6	CFC	CTCP Cafico Việt Nam	1.63	24/06/2009
7	CLS	CTCP CK Chợ Lớn	90	24/06/2009
8	CT3	CTCP đầu tư xây dựng công trình CTCP Du lịch & thiết bị y tế đa năng	22	21/11/2009
9	DDN		28	24/06/2009
10	DNT	CTCP du lịch Đồng Nai	50	14/08/2009
11	HIG	CTCP Tập đoàn HIPT	96.1	24/06/2009
12	HDO	CTCP Hưng Đạo Container	43.05	11/11/2009
13	IME	CTCP cơ khí xây lắp bưu điện	30	01/12/2009
14	ITD	CTCP công nghệ Tiên Phong	116.1	01/10/2009
15	KMT	CTCP Kim khí Miền Trung	88.7	10/08/2009
16	MAS	CTCP dịch vụ hàng không sân bay	16.69	09/09/2009
17	PPP	CTCP Dược Phẩm Phong Phú	22	24/06/2009
18	PSP	CTCP cảng dịch vụ dầu khí Đình Vũ	225	01/01/2009
19	SME	CTCP CK SME	150	24/06/2009
20	SVS	CTCP CK Sao Việt	135	22/09/2009
21	TAS	CTCP CK Trảng An	139	24/06/2009
22	TCO	CTCP vận tải đa phương thức duyên hải	9	24/09/2009
23	TGP	CTCP Trường Phú	100	24/06/2009
24	TNM	CTCP XNK và Xây dựng	38	27/10/2009
25	TTR	CTCP du lịch thương mại và đầu tư	20	04/12/2009
26	VDS	CTCP CK Rồng Việt	330	24/06/2009
27	VPC	CTCP đầu tư và phát triển năng lượng	56.3	07/10/2009

UPCOM	Hôm nay	Hôm Trước
UPCOM-Index	50.73	50.32
% thay đổi	0.81	-4.46
Khối lượng giao dịch	271,190	327,442
GTGD (tỷ đồng)	4	3.79
Số cổ phiếu tăng giá	7	8
Số cổ phiếu giảm giá	2	6
Số cổ phiếu đứng giá	31	26
Số cổ phiếu tăng trần	4	3
Số cổ phiếu giảm sàn	0	2
Giao dịch mua của NĐTNN	0	0
Giao dịch bán của NĐTNN	0	0



TOP 5 TĂNG GIÁ				TOP 5 GIẢM GIÁ				TOP 5 KLGD nhiều nhất				TOP 5 GTGD nhiều nhất		
CK	Mở cửa	Đóng cửa	T.đổi	CK	Mở cửa	Đóng cửa	T.đổi	CK	Giá	KL	T.đổi	CK	Giá	Giá trị(1000VND)
PTP	10.7	10.7	2.4	ACE	14.5	14.5	-1.2	APS	12	64,170	0.2	APS	12	780,523
GTH	12.6	12.6	1.1	SME	14	13.5	-0.2	SME	13.5	22,100	-0.2	SME	13.5	301,200
ABI	9.2	9.2	0.8					API	7.5	16,100	0.3	TCO	16.2	162,000
TGP	7.8	7.8	0.7					TCO	16.2	10,000	0.0	API	7.5	121,670
API	8	7.5	0.3					VDS	14.2	7,000	0.0	VDS	14.2	99,000

## TUYÊN BỐ TRÁCH NHIỆM

Báo cáo này được viết và phát hành bởi APECS hoặc một trong các chi nhánh để phân phối tại Việt nam và nước ngoài. Các thông tin trong báo cáo được xem là đáng tin cậy và dựa trên các nguồn thông tin đã công bố ra công chúng được xem là đáng tin cậy. Tuy nhiên, ngoài những thông tin về chính Công ty, APECS không chịu trách nhiệm về độ chính xác của những thông tin trong báo cáo này.

Các ý kiến, dự báo và ước tính chỉ thể hiện quan điểm của người viết tại thời điểm phát hành, không được xem là quan điểm của APECS và có thể thay đổi mà không cần thông báo. APECS không có nghĩa vụ phải cập nhật, sửa đổi báo cáo này dưới mọi hình thức cũng như thông báo với người đọc trong trường hợp các quan điểm, dự báo và ước tính trong báo cáo này thay đổi hoặc trở nên không chính xác. Thông tin trong báo cáo này được thu thập từ nhiều nguồn khác nhau và chúng tôi không đảm bảo về sự hoàn chỉnh cũng như độ chính xác của thông tin.

Giá cả và các công cụ tài chính có thể thay đổi mà không báo trước. APECS có thể sử dụng các nghiên cứu trong báo cáo này cho hoạt động mua bán chứng khoán tự doanh hoặc mua bán chứng khoán cho các quỹ mà APECS đang quản lý. APECS có thể giao dịch cho chính công ty theo những gợi ý về giao dịch ngắn hạn của các chuyên gia phân tích trong báo cáo này và cũng có thể tham gia vào các giao dịch chứng khoán trái ngược với ý kiến tư vấn và quan điểm thể hiện trong báo cáo này.

Các thông tin cũng như ý kiến trong báo cáo không mang tính chất mời chào mua hay bán bất cứ chứng khoán, quyền chọn, hợp đồng tương lai hay công cụ phái sinh nào. Cán bộ của APECS có thể có các lợi ích tài chính đối với các chứng khoán và các công cụ tài chính có liên quan được đề cập trong báo cáo. Báo cáo nghiên cứu này được viết với mục tiêu cung cấp những thông tin khái quát. Báo cáo này không nhằm tới những mục tiêu đầu tư cụ thể, tình trạng tài chính cụ thể hay nhu cầu cụ thể của bất kỳ người nào nhận được hoặc đọc báo cáo này. Nhà đầu tư phải lưu ý rằng giá chứng khoán luôn biến động, có thể lên hoặc xuống. Những diễn biến trong quá khứ, nếu có, không hàm ý cho những kết quả tương lai.

Các công cụ tài chính được đề cập trong báo cáo có thể sẽ không phù hợp với tất cả nhà đầu tư. Nhà đầu tư phải có quyết định của riêng mình bằng cách tham khảo các nhà tư vấn tài chính độc lập nếu cần thiết và dựa trên tình hình tài chính và mục tiêu đầu tư cụ thể của mình. Không ai được phép sao chép, tái sản xuất, phát hành cũng như tái phân phối báo cáo vì bất kỳ mục đích nào nếu không có văn bản chấp thuận của APECS. Xin vui lòng ghi rõ nguồn khi trích dẫn các thông tin trong báo cáo này.



Loại Báo cáo: **Market Preview**

Phát hành bởi: Phòng Phân Tích - Công ty Cổ Phần Chứng khoán APEC

### HỘI SỞ:

Add: Tầng 8 tòa nhà VCCI, số 9 Đào Duy Anh, Q.Đống Đa, Hà Nội

Tel: (84- 4) 3573 0200

Email: [research@apex.com.vn](mailto:research@apex.com.vn); Website: <http://www.apex.com.vn>

### APEC Hồ Chí Minh

Add: 6B Lê Quý Đôn, Phường 4, Q.3, TP Hồ Chí Minh; Tel: (84- 8) 3930 6568