

Market Preview

Ngày 04 tháng 02 năm 2010.

Tích cực về yếu tố kỹ thuật. Thị trường vẫn tiềm ẩn nhiều rủi ro.

THÀNH VIÊN PHÂN TÍCH

LÊ THỊ HIỀN

Chuyên viên phân tích

M.Phone: 094.629.7720

Email: le.hien@apex.com.vn

Loại Báo cáo: **Market Preview**

Phát hành bởi: Phòng Phân Tích - Công ty Cổ Phần CK APEC

Add: Tầng 8 tòa nhà VCCI, số 9 Đào Duy Anh, Q.Đống Đa, Hà Nội; Tel: (84- 4) 3573 0200;

Email: research@apex.com.vn; Website: <http://www.apex.com.vn>



BÌNH LUẬN & PHÂN TÍCH XU THẾ THỊ TRƯỜNG

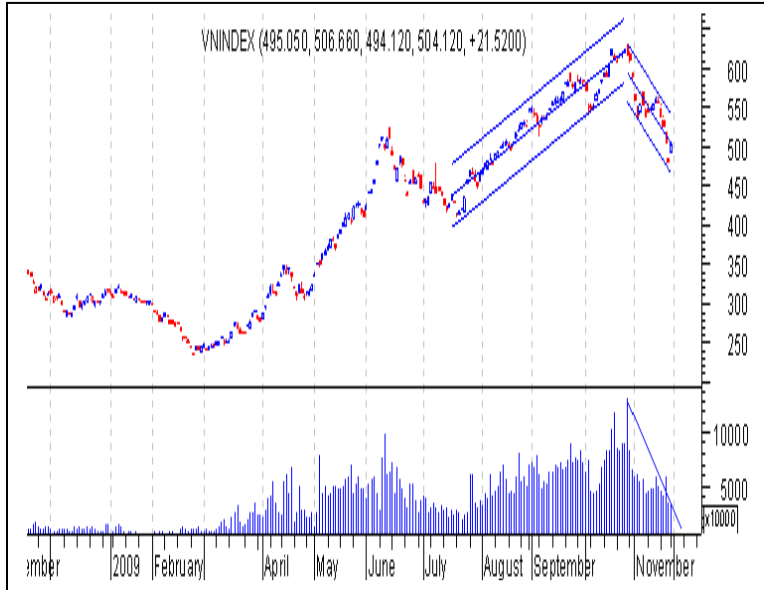
Lực cầu đã mạnh hơn khi VN-Index vượt lên trên ngưỡng tâm lý 500 điểm. Thanh khoản tăng mạnh so với phiên hôm qua nhưng vẫn dưới 50 triệu CP. VN-Index tăng điểm phiên thứ 5 liên tiếp với mức tăng ổn định đi kèm với sự gia tăng về khối lượng cho thấy xu thế tích cực trong ngắn hạn.

Với phiên tăng điểm hôm nay. Các chỉ báo kỹ thuật phát đi tín hiệu tích cực xác lập xu thế tăng điểm ngắn hạn. Chỉ báo MACD tăng và cắt lên trên đường tín hiệu, đường VN-Index cắt lên trên đường MA(20), đường MA(5) cắt lên trên MA(10). Các chỉ báo đang ủng hộ cho xu thế tăng điểm ngắn hạn. Ngưỡng kháng cự tiếp theo là 520 điểm.

Khối ngoại liên tiếp mua ròng phiên thứ 18 tác động lớn về mặt tâm lý và việc thị trường xác lập xu thế tăng ngắn hạn về mặt kỹ thuật đã giúp thanh khoản cải thiện mạnh so với phiên hôm qua. Song với KLGD hiện tại chưa đủ để khẳng định cho một sự tăng vững. Bên cạnh đó những lo ngại về việc thắt chặt tiền tệ trong thời gian tới chưa được giải tỏa do sự căng thẳng về tính thanh khoản bên hệ thống ngân hàng. Thị trường vẫn tiềm ẩn nhiều rủi ro.

Chúng tôi tiếp tục có cái nhìn thận trọng trong thời gian tới. Bất kể một chính sách vĩ mô xấu xuất hiện có thể làm thị trường đảo chiều ngay lập tức. Chiến lược giao dịch cho NĐT ngắn hạn là nên giao dịch với cổ phiếu sẵn có. Áp lực bán ra sẽ lớn khi thị trường ở ngưỡng 510 điểm. Dự báo phiên ngày mai sẽ nhiều sóng gió không loại trừ khả năng thị trường quay đầu giảm điểm những phút cuối. NĐT nên xác định vùng mua bán hợp lý, tránh bị cuốn hút theo thị trường.

THỐNG KÊ THỊ TRƯỜNG



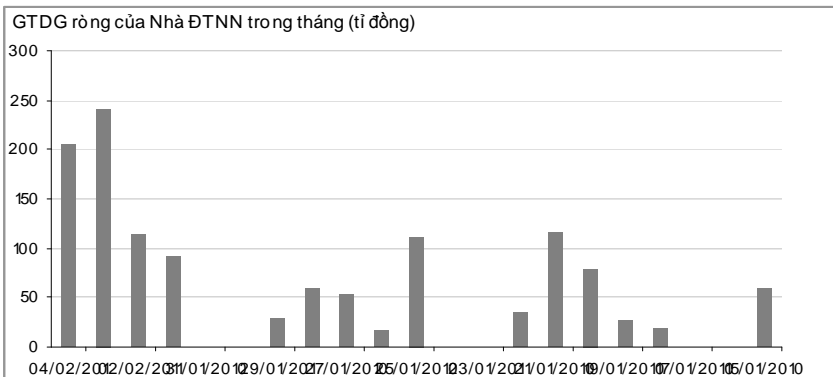
HOSE	Hôm nay	Hôm Trước
VN-Index	503.83	495.48
% thay đổi	1.69	1.55
Khối lượng giao dịch	36,361,290	26,569,470
GTGD (tỷ đồng)	1,787.71	1,223.08
Số cổ phiếu tăng giá	151	128
Số cổ phiếu giảm giá	20	43
Số cổ phiếu đứng giá	41	41
Số cổ phiếu tăng trần	20	15
Số cổ phiếu giảm sàn	2	1
Giao dịch mua của ĐNTNN	4,765,330 CK 299.05 tỷ đồng	5,181,610 CK 316.97 tỷ đồng
Giao dịch bán của ĐNTNN	2,057,740 CK 93.92 tỷ đồng	1,842,390 CK 76.72 tỷ đồng

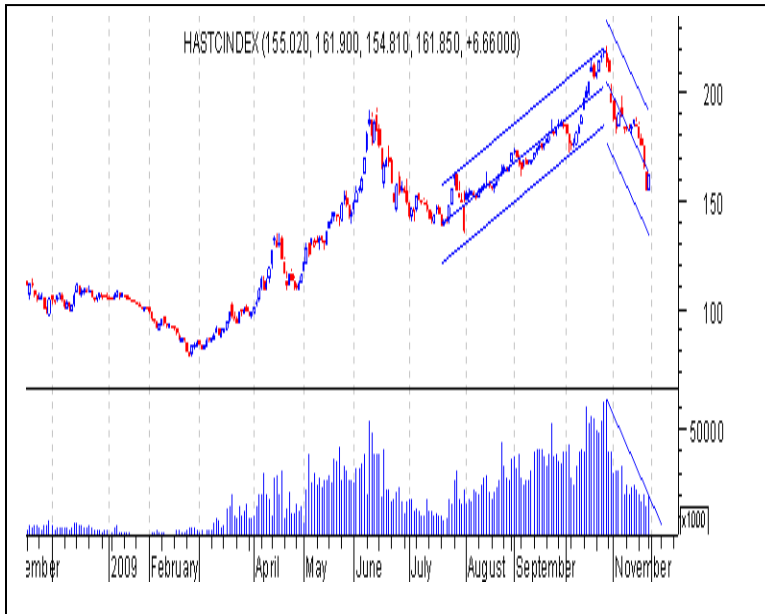
TOP 5 TĂNG GIÁ				TOP 5 GIẢM GIÁ				TOP 5 KLGD nhiều nhất				TOP 5 GTGD nhiều nhất		
CK	Giá	%	T.đổi	CK	Giá	%	T.đổi	CK	KL	%	T.đổi	CK	Giá	Giá trị (1000 VNĐ)
AGD	27.30	5.00	1.30	DVD	86.5	-4.95	-4.5	REE	1,662,690	4.80	2.1	SSI	87	131,618,000
GMC	25.50	4.94	1.20	NHW	23.3	-4.90	-1.2	SSI	1,533,090	3.60	3	VNM	89	105,370,000
GDT	23.60	4.89	1.10	SAV	38.2	-4.26	-1.7	STB	1,389,870	1.40	0.3	GMD	80	93,051,000
SZL	86.00	4.88	4.00	KMR	12.8	-3.03	-0.4	KBC	1,359,500	2.60	1.5	KBC	59	79,518,000
DPR	64.50	4.88	3.00	ASM	42.9	-2.28	-1	VNM	1,188,140	3.50	3	LCG	76	75,059,000

GIAO DỊCH CỦA NHÀ ĐNTNN

TOP mua ròng (Theo Giá trị)			TOP bán ròng (Theo Giá trị)		
Mã CK	Thay đổi	Giá trị (Đơn vị: 1000 VNĐ)	Mã CK	Thay đổi	Giá trị (Đơn vị: 1000 VNĐ)
VNM	+3,00/+3,49%	79,082,285	DPM	+1,50/+4,75%	20,664,316
SSI	+3,00/+3,57%	32,229,325	VIC	+1,50/+1,53%	10,686,690
GMD	+1,00/+1,27%	18,884,200	PVT	0,00/0,00%	2,933,546
LCG	+2,50/+3,40%	14,962,700	VSH	+0,20/+1,31%	2,068,288
HAG	+1,00/+1,25%	13,618,290	DHA	-0,60/-1,43%	1,704,205

Giao dịch thỏa thuận (HOSE)		
Mã CK	Tổng KL (1CP)	Tổng GT (1 triệu VNĐ)
ACL	45,000	1,368
DPM	200,000	6,620
KDH	322,000	16,100
KSH	35,000	1,680
NTL	56,150	7,861
SAM	188,890	5,383
TIX	40,000	2,400
VHC	20,000	1,000
VSH	80,000	1,240





HNX	Hôm nay	Hôm Trước
HNX-INDEX	164.69	161.92
% thay đổi	1.71	0.63
Khối lượng giao dịch	16,885,385	12,926,500
Giá trị giao dịch (tỷ đồng)	552.40	449.21
Số cổ phiếu tăng giá	182	115
Số cổ phiếu giảm giá	47	102
Số cổ phiếu đứng giá	36	48
Số cổ phiếu tăng trần	5	12
Số cổ phiếu giảm sàn	1	7
Giao dịch mua của NĐTNN	319,200 CK 10.89 tỷ đồng	310,900 CK 11.91 tỷ đồng
Giao dịch bán của NĐTNN	81,200 CK 2.43 tỷ đồng	144,700 CK 4.6 tỷ đồng

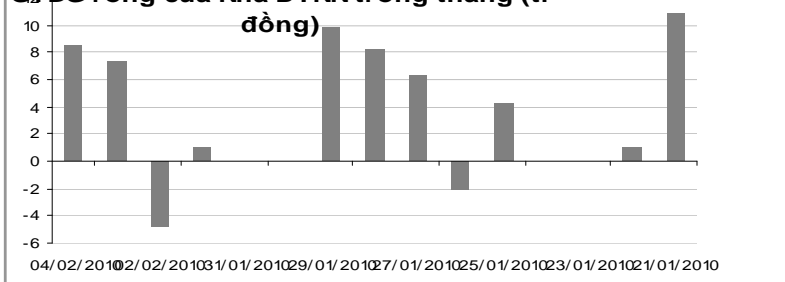
TOP 5 TĂNG GIÁ				TOP 5 GIẢM GIÁ				TOP 5 KLGD nhiều nhất				TOP 5 GTGD nhiều nhất		
CK	Giá	%	T.đổi	CK	Giá	%	T.đổi	CK	KL	%	T.đổi	CK	Giá	Giá trị(1000VND)
MCO	19.90	6.99	1.30	SCC	21.6	-6.9	-1.6	KLS	3,619,300	4.4	1.4	KLS	33.6	120,117,580
SPP	32.30	6.95	2.10	ALT	23.4	-6.4	-1.6	VCG	1,595,400	5.2	2.5	VCG	50.9	80,241,890
SSM	46.20	6.94	3.00	VIT	22.5	-6.25	-1.5	VGS	1,020,500	2.3	0.5	ACB	35.6	25,141,810
S99	53.90	6.94	3.50	DCS	15.1	-5.63	-0.9	PVX	802,600	1.7	0.4	VGS	22.4	22,799,020
CPC	18.50	6.94	1.20	VHL	39	-5.34	-2.2	ACB	711,400	1.1	0.4	PVX	24.6	19,689,760

GIAO DỊCH CỦA NHÀ ĐTNN

TOP mua ròng (Theo Giá trị)			TOP bán ròng (Theo Giá trị)		
Mã CK	Thay đổi	Giá trị (Đơn vị: 1000 VND)	Mã CK	Thay đổi	Giá trị (Đơn vị: 1000 VND)
S99	+3,50/+6,94%	2,093,710	NBC	-0,10/-0,21%	324,410
VCG	+2,50/+5,17%	1,421,920	MHL	+1,60/+6,67%	242,000
KLS	+1,40/+4,35%	2,369,300	HPC	+0,30/+1,58%	95,500
PVS	+0,10/+0,32%	1,349,620	TV2	+1,00/+5,49%	95,000
PVX	+0,40/+1,65%	832,660	SDA	+0,90/+2,30%	79,000

Giao dịch thỏa thuận (HNX)		
Mã CK	Tổng KL (1CP)	Tổng GT (1 triệu VND)
ACB	5,085	167
HAI	65,000	2,665
KLS	221,000	7,514
LHC	5,000	258
PLC	5,000	220
PVX	270,700	6,793
TST	30,000	900
VCG	25,000	1,128
VSP	20,000	542

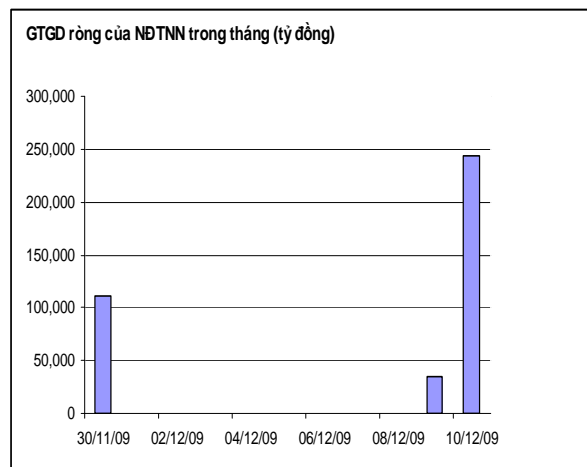
GTGD ròng của Nhà ĐTNN trong tháng (tỷ đồng)



Thống kê INDEX								
Chỉ số	Đóng cửa	Mở cửa	Thay đổi	%	Cao nhất	Thấp nhất	Khối lượng	GTGD (tỷ đồng)
VN Index	503.83	496.25	8.35	1.69	504.35	496.02	36,959,440	1,818.21
HN Index	164.69	162.1	2.77	1.71	164.8	160.17	16,885,385	552.40

STT	Mã CK	Tên tổ chức ĐKGD	Vốn điều lệ (Tỷ đồng)	Ngày giao dịch đầu tiên
1	ABI	CTCP Bảo hiểm Ngân hàng Nông nghiệp	380	16/07/2009
2	ACE	CTCP bê tông ly tâm An Giang	23	10/11/2009
3	APS	CTCP CK Apec	260	24/06/2009
4	API	CTCP đầu tư Apec	264	26/10/2009
5	BTC	Triệu	13,51	28/07/2009
6	CFC	CTCP Cafico Việt Nam	1.63	24/06/2009
7	CLS	CTCP CK Chợ Lớn	90	24/06/2009
8	CT3	CTCP đầu tư xây dựng công trình CTCP Dược & thiết bị y tế đa năng	22	21/11/2009
9	DDN		28	24/06/2009
10	DNT	CTCP du lịch Đồng Nai	50	14/08/2009
11	HIG	CTCP Tập đoàn HIPT	96.1	24/06/2009
12	HDO	CTCP Hưng Đạo Container	43.05	11/11/2009
13	IME	CTCP cơ khí xây lắp bưu điện	30	01/12/2009
14	ITD	CTCP công nghệ Tiên Phong	116.1	01/10/2009
15	KMT	CTCP Kim khí Miền Trung	88.7	10/08/2009
16	MAS	CTCP dịch vụ hàng không sân bay	16.69	09/09/2009
17	PPP	CTCP Dược Phẩm Phong Phú CTCP cảng dịch vụ dầu khí Đình Vũ	22	24/06/2009
18	PSP		225	01/01/2009
19	SME	CTCP CK SME	150	24/06/2009
20	SVS	CTCP CK Sao Việt	135	22/09/2009
21	TAS	CTCP CK Tràng An	139	24/06/2009
22	TCO	CTCP vận tải đa phương thức chuyên hải	9	24/09/2009
23	TGP	CTCP Trường Phú	100	24/06/2009
24	TNM	CTCP XNK và Xây dựng CTCP du lịch thương mại và đầu tư	38	27/10/2009
25	TTR		20	04/12/2009
26	VDS	CTCP CK Rồng Việt CTCP đầu tư và phát triển năng lượng	330	24/06/2009
27	VPC		56.3	07/10/2009

UPCOM	Hôm nay	Hôm Trước
UPCOM-Index	52.7	52.24
% thay đổi	0.88	-0.89
Khối lượng giao dịch	154,255	439,056
GTGD (tỷ đồng)	1.77	5.79
Số cổ phiếu tăng giá	6	5
Số cổ phiếu giảm giá	7	6
Số cổ phiếu đứng giá	27	30
Số cổ phiếu tăng trần	2	1
Số cổ phiếu giảm sàn	2	1
Giao dịch mua của NĐTNN	0	0
Giao dịch bán của NĐTNN	0	0



TOP 5 TĂNG GIÁ				TOP 5 GIẢM GIÁ				TOP 5 KLGD nhiều nhất				TOP 5 GTGD nhiều nhất		
CK	Mở cửa	Đóng cửa	T.đổi	CK	Mở cửa	Đóng cửa	T.đổi	CK	Giá	KL	T.đổi	CK	Giá	Giá trị(1000VND)
HIG	37.2	37.2	3.2	DBM	15.5	15.5	-2.4	APS	11.1	105,300	0.6	APS	11.1	1,218,740
HDO	23.5	23.5	1.4	VPC	6.3	6.3	-0.9	CLS	9.7	19,950	0.1	CLS	9.7	194,985
ABI	9.4	9.2	0.7	TNM	7.3	7.3	-0.8	UDJ	13.7	10,400	0.0	UDJ	13.7	143,020
APS	11.2	11.1	0.6	ITD	15	15	-0.4	SME	14.5	8,080	0.0	SME	14.5	113,160
PTP	8.4	8.5	0.6					API	7.7	6,400	0.2	API	7.7	51,080

TUYÊN BỐ TRÁCH NHIỆM

Báo cáo này được viết và phát hành bởi APECS hoặc một trong các chi nhánh để phân phối tại Việt nam và nước ngoài. Các thông tin trong báo cáo được xem là đáng tin cậy và dựa trên các nguồn thông tin đã công bố ra công chúng được xem là đáng tin cậy. Tuy nhiên, ngoài những thông tin về chính Công ty, APECS không chịu trách nhiệm về độ chính xác của những thông tin trong báo cáo này.

Các ý kiến, dự báo và ước tính chỉ thể hiện quan điểm của người viết tại thời điểm phát hành, không được xem là quan điểm của APECS và có thể thay đổi mà không cần thông báo. APECS không có nghĩa vụ phải cập nhật, sửa đổi báo cáo này dưới mọi hình thức cũng như thông báo với người đọc trong trường hợp các quan điểm, dự báo và ước tính trong báo cáo này thay đổi hoặc trở nên không chính xác. Thông tin trong báo cáo này được thu thập từ nhiều nguồn khác nhau và chúng tôi không đảm bảo về sự hoàn chỉnh cũng như độ chính xác của thông tin.

Giá cả và các công cụ tài chính có thể thay đổi mà không báo trước. APECS có thể sử dụng các nghiên cứu trong báo cáo này cho hoạt động mua bán chứng khoán tự doanh hoặc mua bán chứng khoán cho các quỹ mà APECS đang quản lý. APECS có thể giao dịch cho chính công ty theo những gợi ý về giao dịch ngắn hạn của các chuyên gia phân tích trong báo cáo này và cũng có thể tham gia vào các giao dịch chứng khoán trái ngược với ý kiến tư vấn và quan điểm thể hiện trong báo cáo này.

Các thông tin cũng như ý kiến trong báo cáo không mang tính chất mời chào mua hay bán bất cứ chứng khoán, quyền chọn, hợp đồng tương lai hay công cụ phái sinh nào. Cán bộ của APECS có thể có các lợi ích tài chính đối với các chứng khoán và các công cụ tài chính có liên quan được đề cập trong báo cáo. Báo cáo nghiên cứu này được viết với mục tiêu cung cấp những thông tin khái quát. Báo cáo này không nhằm tới những mục tiêu đầu tư cụ thể, tình trạng tài chính cụ thể hay nhu cầu cụ thể của bất kỳ người nào nhận được hoặc đọc báo cáo này. Nhà đầu tư phải lưu ý rằng giá chứng khoán luôn biến động, có thể lên hoặc xuống. Những diễn biến trong quá khứ, nếu có, không hàm ý cho những kết quả tương lai.

Các công cụ tài chính được đề cập trong báo cáo có thể sẽ không phù hợp với tất cả nhà đầu tư. Nhà đầu tư phải có quyết định của riêng mình bằng cách tham khảo các nhà tư vấn tài chính độc lập nếu cần thiết và dựa trên tình hình tài chính và mục tiêu đầu tư cụ thể của mình. Không ai được phép sao chép, tái sản xuất, phát hành cũng như tái phân phối báo cáo vì bất kỳ mục đích nào nếu không có văn bản chấp thuận của APECS. Xin vui lòng ghi rõ nguồn khi trích dẫn các thông tin trong báo cáo này.



Loại Báo cáo: **Market Preview**

Phát hành bởi: Phòng Phân Tích - Công ty Cổ Phần Chứng khoán APEC

HỘI SỞ:

Add: Tầng 8 tòa nhà VCCI, số 9 Đào Duy Anh, Q.Đống Đa, Hà Nội

Tel: (84- 4) 3573 0200

Email: research@apex.com.vn; Website: <http://www.apex.com.vn>

APEC Hồ Chí Minh

Add: 6B Lê Quý Đôn, Phường 4, Q.3, TP Hồ Chí Minh; Tel: (84- 8) 3930 6568