

Market Preview

Ngày 08 tháng 02 năm 2010.

Thị trường đi ngang chờ đón thông tin hỗ trợ.

THÀNH VIÊN PHÂN TÍCH

LÊ THỊ HIỀN

Chuyên viên phân tích

M.Phone: 094.629.7720

Email: le.hien@apex.com.vn

Loại Báo cáo: **Market Preview**

Phát hành bởi: Phòng Phân Tích - Công ty Cổ Phần CK APEC

Add: Tầng 8 tòa nhà VCCI, số 9 Đào Duy Anh, Q.Đống Đa, Hà Nội; Tel: (84- 4) 3573 0200;

Email: research@apex.com.vn; Website: <http://www.apex.com.vn>



BÌNH LUẬN & PHÂN TÍCH XU THẾ THỊ TRƯỜNG

Giao dịch buồn tẻ chốt phiên thị trường giảm nhẹ cho thấy cả hai bên mua và bán không nhiệt tình tham gia trong giai đoạn này. Giao dịch ngắn hạn gặp khó khăn trong hoàn cảnh thị trường đi ngang thiếu thông tin hỗ trợ.

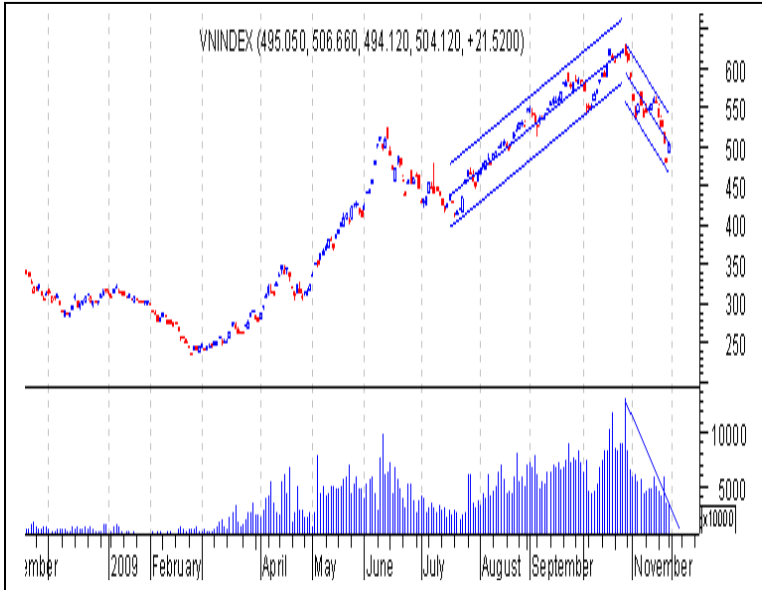
Dấu hiệu hồi phục cuối phiên giúp các chỉ số đạt mức cao nhất trong ngày. Điều này có thể kỳ vọng một màu xanh vào phiên ngày mai, nhiều khả năng thị trường sẽ giao động với biên độ hẹp từ nay cho tới tết âm lịch và chưa thể vượt qua vùng kháng cự 510-530 điểm.

Thị trường đang phản ánh những e ngại về việc thực hiện Chính Sách Tiền Tệ sau tết. Vì vậy hoạt động giao dịch mang tính chất thăm dò là nguyên nhân của tính thanh khoản sụt giảm. Hoạt động đầu tư giá trị được thực hiện ở một bộ phận nhà đầu tư. Thiếu vắng dòng tiền thị trường có dấu hiệu đi ngang chờ đón thông tin hỗ trợ.

Trên phương diện kỹ thuật thị trường có xu hướng test lại đường MA(50) ở ngưỡng 490 điểm. MACD phẳng và đi ngang cho thấy thị trường đang ở trạng thái cân bằng bất kỳ thông tin nào tác động đều có thể thay đổi xu thế. Dải bollinger co thắt cho thấy thị trường đang ở trạng thái lình xình giao động hẹp.

Chúng tôi tiếp tục giữ chiến thuật “mua đỏ bán xanh” với vùng giá hợp lý trong giai đoạn này. NĐT ngắn hạn giao dịch dựa trên CP sẵn có, với NĐT giá trị có thể gia tăng lượng cổ phiếu nắm giữ khi thị trường tiến vào vùng hỗ trợ 480 điểm.

THỐNG KÊ THỊ TRƯỜNG



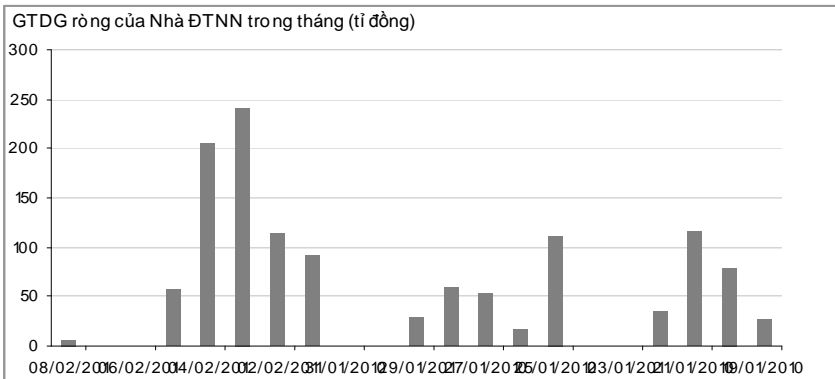
HOSE	Hôm nay	Hôm Trước
VN-Index	491.20	493.04
% thay đổi	-0.37	-2.14
Khối lượng giao dịch	21,676,150	33,687,560
GTGD (tỷ đồng)	911.67	1,590.25
Số cổ phiếu tăng giá	44	20
Số cổ phiếu giảm giá	123	171
Số cổ phiếu đứng giá	46	22
Số cổ phiếu tăng trần	4	3
Số cổ phiếu giảm sàn	10	15
Giao dịch mua của ĐNTNN	1,854,410 CK 87.44 tỷ đồng	3,191,670 CK 188.31 tỷ đồng
Giao dịch bán của ĐNTNN	1,817,210 CK 81.95 tỷ đồng	2,098,700 CK 131.37 tỷ đồng

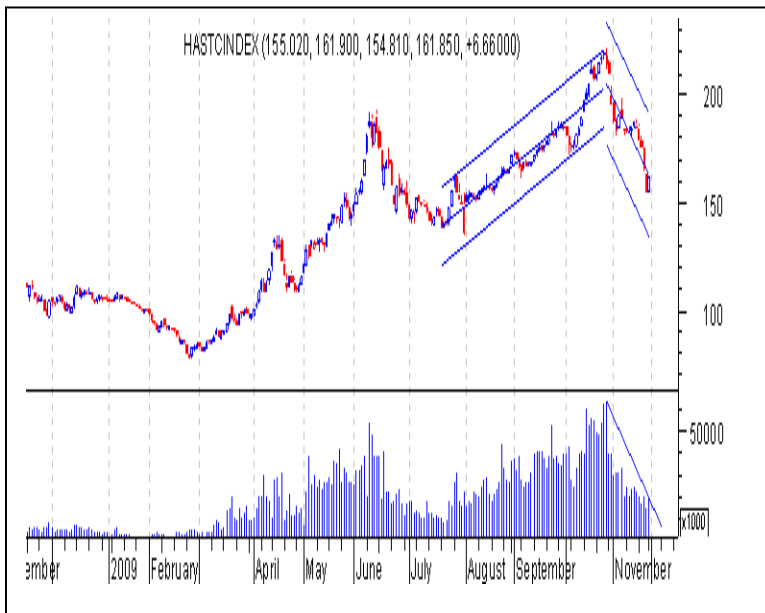
TOP 5 TĂNG GIÁ				TOP 5 GIẢM GIÁ				TOP 5 KLGD nhiều nhất				TOP 5 GTGD nhiều nhất		
CK	Giá	%	T.đổi	CK	Giá	%	T.đổi	CK	KL	%	T.đổi	CK	Giá	Giá trị (1000 VND)
FDC	37.20	4.79	1.70	HRC	34.6	-6.49	-2.4	STB	1,742,690	2.70	0.6	SSI	85	59,068,000
TMT	58.50	4.46	2.50	SEC	19.5	-5.34	-1.1	EIB	992,150	1.70	0.4	GMD	76.5	46,511,000
VHG	12.10	4.31	0.50	NHW	21.1	-4.95	-1.1	SSI	699,220	0.60	0.5	ITC	83.5	45,369,000
KDH	49.50	4.21	2.00	PHT	27.3	-4.88	-1.4	SAM	605,460	-1.10	-0.3	STB	22.9	39,335,000
SFC	50.00	4.17	2.00	APC	37.1	-4.87	-1.9	GMD	603,300	-3.80	-3	HAG	80	37,056,000

GIAO DỊCH CỦA NHÀ ĐTNN

TOP mua ròng (Theo Giá trị)			TOP bán ròng (Theo Giá trị)		
Mã CK	Thay đổi	Giá trị (Đơn vị: 1000 VND)	Mã CK	Thay đổi	Giá trị (Đơn vị: 1000 VND)
TMT	+2,50/+4,46%	7,456,095	VIC	0,00/0,00%	8,729,050
HAG	0,00/0,00%	12,280,050	KSB	-2,50/-4,39%	3,577,040
VNM	0,00/0,00%	10,543,115	FPT	+2,00/+2,47%	3,856,925
BVH	0,00/0,00%	3,985,712	KDC	-0,50/-0,77%	2,802,100
LSS	0,00/0,00%	2,160,416	PVF	-0,40/-1,31%	2,434,109

Giao dịch thỏa thuận (HOSE)		
Mã CK	Tổng KL (1CP)	Tổng GT (1 triệu VND)
CII	170,000	6,630
DPM	100,000	3,320
DRC	30,000	3,960
EIB	1,550,000	35,675
GIL	20,000	678
ITA	29,100	1,001
KBC	40,000	2,380
KDH	24,000	1,084
KSB	80,000	4,640
KSH	20,000	940
LCG	44,670	3,289
LSS	130,000	5,330
NKD	20,000	780
SSI	30,000	2,535
VFG	30,000	2,205
VFMVF1	120,000	1,596
VIS	120,000	12,240





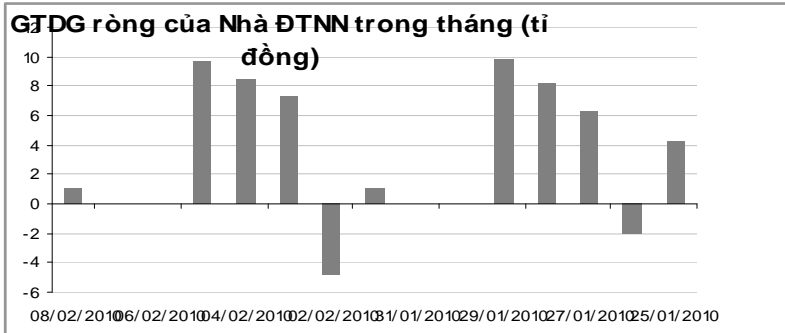
HNX	Hôm nay	Hôm Trước
HNX-INDEX	161.37	161.84
% thay đổi	-0.29	-1.73
Khối lượng giao dịch	11,018,700	16,881,600
Giá trị giao dịch (tỷ đồng)	349.82	524.23
Số cổ phiếu tăng giá	8	44
Số cổ phiếu giảm giá	6	189
Số cổ phiếu đứng giá	26	32
Số cổ phiếu tăng trần	8	3
Số cổ phiếu giảm sàn	15	5
Giao dịch mua của NĐTNN	236,800 CK 7.79 tỷ đồng	370,200 CK 13.2 tỷ đồng
Giao dịch bán của NĐTNN	327,500 CK 6.82 tỷ đồng	100,900 CK 3.49 tỷ đồng

TOP 5 TĂNG GIÁ				TOP 5 GIẢM GIÁ				TOP 5 KLGD nhiều nhất				TOP 5 GTGD nhiều nhất		
CK	Giá	%	T.đổi	CK	Giá	%	T.đổi	CK	KL	%	T.đổi	CK	Giá	Giá trị(1000VND)
TCT	75.90	6.90	4.90	TPH	9.3	-7	-0.7	KLS	1,479,200	-0.9	-0.3	KLS	32.6	48,383,910
PTS	24.90	6.87	1.60	C92	17.5	-6.91	-1.3	VCG	972,500	-1.8	-0.9	VCG	48.7	47,533,150
SPP	34.30	6.85	2.20	TCS	24.4	-6.87	-1.8	ACB	686,500	1.7	0.6	ACB	35.6	24,252,630
MHL	28.10	6.84	1.80	TJC	17.7	-6.84	-1.3	SHB	502,300	0.9	0.2	STL	55.5	12,904,970
TKU	20.60	6.74	1.30	PSC	27.7	-6.73	-2	PVX	499,600	-0.8	-0.2	PVX	23.8	11,840,790

GIAO DỊCH CỦA NHÀ ĐTNN

TOP mua ròng (Theo Giá trị)			TOP bán ròng (Theo Giá trị)		
Mã CK	Thay đổi	Giá trị (Đơn vị: 1000 VND)	Mã CK	Thay đổi	Giá trị (Đơn vị: 1000 VND)
VCG	-0,90/-1,81%	1,353,500	BCC	-0,30/-2,36%	2,179,640
NTP	+0,50/+0,47%	1,060,000	PVS	-0,20/-0,65%	3,064,110
V11	+1,20/+6,49%	782,680	BKC	-1,00/-3,33%	698,140
PVX	-0,20/-0,83%	599,990	SHS	-0,10/-0,33%	236,850
SD7	-0,70/-1,41%	494,840	CCM	+0,10/+0,31%	228,600

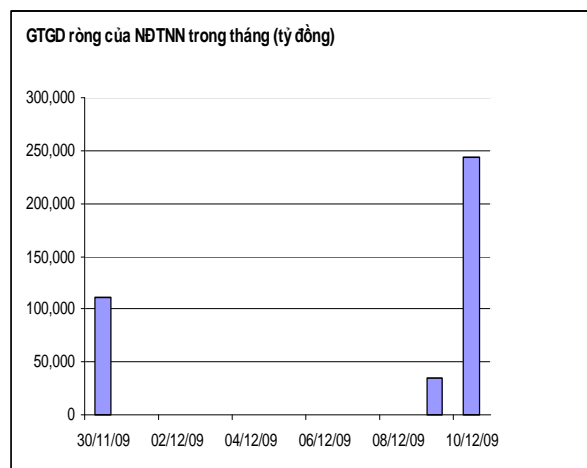
Giao dịch thỏa thuận (HNX)		
Mã CK	Tổng KL (1CP)	Tổng GT (1 triệu VND)
BVS	30,000	990
KLS	149,000	5,215
PVX	119,000	2,987
SIC	15,000	510
SSM	10,000	452
STL	17,000	995
TKC	97,000	2,425
VSP	285,000	7,723



Thống kê INDEX								
Chỉ số	Đóng cửa	Mở cửa	Thay đổi	%	Cao nhất	Thấp nhất	Khối lượng	GTGD (tỷ đồng)
VN Index	491.2	488.86	-1.84	-0.37	491.65	487.72	21,676,150	911.68
HN Index	161.37	162.2	-0.47	-0.29	162.54	160.07	11,018,700	349.82

STT	Mã CK	Tên tổ chức ĐKGD	Vốn điều lệ (Tỷ đồng)	Ngày giao dịch đầu tiên
1	ABI	CTCP Bảo hiểm Ngân hàng Nông nghiệp	380	16/07/2009
2	ACE	CTCP bê tông ly tâm An Giang	23	10/11/2009
3	APS	CTCP CK Apec	260	24/06/2009
4	API	CTCP đầu tư Apec	264	26/10/2009
5	BTC	CTCP Cơ Khí và Xây Dựng Bình Triệu	13,51	28/07/2009
6	CFC	CTCP Cafico Việt Nam	1.63	24/06/2009
7	CLS	CTCP CK Chợ Lớn	90	24/06/2009
8	CT3	CTCP đầu tư xây dựng công trình CTCP Dược & thiết bị y tế đa năng	22	21/11/2009
9	DDN		28	24/06/2009
10	DNT	CTCP du lịch Đồng Nai	50	14/08/2009
11	HIG	CTCP Tập đoàn HIPT	96.1	24/06/2009
12	HDO	CTCP Hưng Đạo Container	43.05	11/11/2009
13	IME	CTCP cơ khí xây lắp bưu điện	30	01/12/2009
14	ITD	CTCP công nghệ Tiên Phong	116.1	01/10/2009
15	KMT	CTCP Kim khí Miền Trung	88.7	10/08/2009
16	MAS	CTCP dịch vụ hàng không sân bay	16.69	09/09/2009
17	PPP	CTCP Dược Phẩm Phong Phú	22	24/06/2009
18	PSP	CTCP cảng dịch vụ dầu khí Đình Vũ	225	01/01/2009
19	SME	CTCP CK SME	150	24/06/2009
20	SVS	CTCP CK Sao Việt	135	22/09/2009
21	TAS	CTCP CK Trảng An	139	24/06/2009
22	TCO	CTCP vận tải đa phương thức duyên hải	9	24/09/2009
23	TGP	CTCP Trường Phú	100	24/06/2009
24	TNM	CTCP XNK và Xây dựng	38	27/10/2009
25	TTR	CTCP du lịch thương mại và đầu tư	20	04/12/2009
26	VDS	CTCP CK Rồng Việt	330	24/06/2009
27	VPC	CTCP đầu tư và phát triển năng lượng	56.3	07/10/2009

UPCOM	Hôm nay	Hôm Trước
UPCOM-Index	50.32	52.7
% thay đổi	-4.46	0.88
Khối lượng giao dịch	327,442	154,255
GTGD (tỷ đồng)	3.79	1.77
Số cổ phiếu tăng giá	8	6
Số cổ phiếu giảm giá	6	7
Số cổ phiếu đứng giá	26	27
Số cổ phiếu tăng trần	3	2
Số cổ phiếu giảm sàn	2	2
Giao dịch mua của NĐTNN	0	0
Giao dịch bán của NĐTNN	0	0



TOP 5 TĂNG GIÁ				TOP 5 GIẢM GIÁ				TOP 5 KLGD nhiều nhất				TOP 5 GTGD nhiều nhất		
CK	Mở cửa	Đóng cửa	T.đổi	CK	Mở cửa	Đóng cửa	T.đổi	CK	Giá	KL	T.đổi	CK	Giá	Giá trị(1000VND)
ACE	15.7	15.7	2.2	HIG	38	38.4	-2.5	APS	12	175,140	0.6	APS	12.0	2,088,632
TNM	8	8	0.7	BMJ	19.9	19.9	-2.2	API	7.3	70,475	-0.1	API	7.3	522,143
APS	11.2	12	0.6	NT2	11.8	11.8	-1.2	VDS	14.1	15,000	-0.3	VDS	14.1	213,000
PPP	9.6	9.6	0.6	VDS	14	14.1	-0.3	SVS	11	11,630	0.0	BMJ	19.9	199,000
PTP	10.1	8.3	0.6	API	7.3	7.3	-0.1	ACE	15.7	10,000	2.2	ACE	15.7	156,800

TUYÊN BỐ TRÁCH NHIỆM

Báo cáo này được viết và phát hành bởi APECS hoặc một trong các chi nhánh để phân phối tại Việt nam và nước ngoài. Các thông tin trong báo cáo được xem là đáng tin cậy và dựa trên các nguồn thông tin đã công bố ra công chúng được xem là đáng tin cậy. Tuy nhiên, ngoài những thông tin về chính Công ty, APECS không chịu trách nhiệm về độ chính xác của những thông tin trong báo cáo này.

Các ý kiến, dự báo và ước tính chỉ thể hiện quan điểm của người viết tại thời điểm phát hành, không được xem là quan điểm của APECS và có thể thay đổi mà không cần thông báo. APECS không có nghĩa vụ phải cập nhật, sửa đổi báo cáo này dưới mọi hình thức cũng như thông báo với người đọc trong trường hợp các quan điểm, dự báo và ước tính trong báo cáo này thay đổi hoặc trở nên không chính xác. Thông tin trong báo cáo này được thu thập từ nhiều nguồn khác nhau và chúng tôi không đảm bảo về sự hoàn chỉnh cũng như độ chính xác của thông tin.

Giá cả và các công cụ tài chính có thể thay đổi mà không báo trước. APECS có thể sử dụng các nghiên cứu trong báo cáo này cho hoạt động mua bán chứng khoán tự doanh hoặc mua bán chứng khoán cho các quỹ mà APECS đang quản lý. APECS có thể giao dịch cho chính công ty theo những gợi ý về giao dịch ngắn hạn của các chuyên gia phân tích trong báo cáo này và cũng có thể tham gia vào các giao dịch chứng khoán trái ngược với ý kiến tư vấn và quan điểm thể hiện trong báo cáo này.

Các thông tin cũng như ý kiến trong báo cáo không mang tính chất mời chào mua hay bán bất cứ chứng khoán, quyền chọn, hợp đồng tương lai hay công cụ phái sinh nào. Cán bộ của APECS có thể có các lợi ích tài chính đối với các chứng khoán và các công cụ tài chính có liên quan được đề cập trong báo cáo. Báo cáo nghiên cứu này được viết với mục tiêu cung cấp những thông tin khái quát. Báo cáo này không nhằm tới những mục tiêu đầu tư cụ thể, tình trạng tài chính cụ thể hay nhu cầu cụ thể của bất kỳ người nào nhận được hoặc đọc báo cáo này. Nhà đầu tư phải lưu ý rằng giá chứng khoán luôn biến động, có thể lên hoặc xuống. Những diễn biến trong quá khứ, nếu có, không hàm ý cho những kết quả tương lai.

Các công cụ tài chính được đề cập trong báo cáo có thể sẽ không phù hợp với tất cả nhà đầu tư. Nhà đầu tư phải có quyết định của riêng mình bằng cách tham khảo các nhà tư vấn tài chính độc lập nếu cần thiết và dựa trên tình hình tài chính và mục tiêu đầu tư cụ thể của mình. Không ai được phép sao chép, tái sản xuất, phát hành cũng như tái phân phối báo cáo vì bất kỳ mục đích nào nếu không có văn bản chấp thuận của APECS. Xin vui lòng ghi rõ nguồn khi trích dẫn các thông tin trong báo cáo này.



Loại Báo cáo: **Market Preview**

Phát hành bởi: Phòng Phân Tích - Công ty Cổ Phần Chứng khoán APEC

HỘI SỞ:

Add: Tầng 8 tòa nhà VCCI, số 9 Đào Duy Anh, Q.Đống Đa, Hà Nội

Tel: (84- 4) 3573 0200

Email: research@apex.com.vn; Website: <http://www.apex.com.vn>

APEC Hồ Chí Minh

Add: 6B Lê Quý Đôn, Phường 4, Q.3, TP Hồ Chí Minh; Tel: (84- 8) 3930 6568